

TECHNIKA MERANIA A HODNOTENIA DANIELÍCH LOPÁT

Miery meriame s presnosťou na 1 mm a hmotnosť v kg s presnosťou na 0,1 kg. Na paroží môže chýbať maximálne jedna očnica alebo jedna stredná vetva (odlomená vetva sa nepočíta za chýbajúcu).

- DĹŽKA KMEŇOV:** Meria sa od spodného okraja ružíc až po najvyšší bod uzavretej (nerozčlenenej) lopaty. Za uzavretú lopatu sa považuje len tá časť lopaty, ktorej šírka je väčšia ako polovica najväčšej meranej šírky lopaty. Pri meraní dĺžky kmeňov sa pásmo nasadí na spodný okraj ružice a vedie sa plynule po vonkajšej strane kmeňa až po najvyšší bod uzavretej lopaty, pričom uhol medzi ružicou a kmeňom sa voľne prepne.
- DĹŽKA OČNÍC:** Meria sa od horného okraja ružíc po spodnej strane očníc až po ich hrot.
- DĹŽKA LOPÁT:** Meria sa z vonkajšej strany lopaty od miesta, kde sa kmeň začína rozširovať do lopaty, až k najvyššiemu bodu uzavretej lopaty. Na presné stanovenie miesta, kde sa kmeň začína rozširovať do lopaty, platí:
 - je to miesto smerom k lopate od miesta meraného horného obvodu, kde je obvod o 1 cm väčší, než je meraný horný obvod kmeňa,
 - v prípadoch, keď horný obvod je väčší ako 130 % meraného spodného obvodu kmeňa, je to miesto, kde sa pretína myslená os strednej vetvy s osou kmeňa.Pri vedení pásma sa pásmo nesmie vzdialiť od predného okraja lopaty viac, než je najkratšia vzdialenosť medzi najvyšším bodom uzavretej lopaty a predným okrajom lopaty.
- ŠÍRKA LOPÁT:** Meria sa ako obvod na najširšom mieste lopaty kolmo k prednému okraju bez zreteľa na čipkovanie a čipkovité výrastky. Polovica takto meraného obvodu je hodnota šírky lopaty.
- OBVOD RUŽÍC:** Meria sa pásmom tesne priloženým k obvodu ružice s prepnutím všetkých rýh.
- DOLNÝ OBVOD KMEŇOV:** Meria sa na najužšom mieste medzi očnicou a strednou vetvou. Keď chýba očnica, meria sa na najužšom mieste medzi ružicou a strednou vetvou, keď chýba stredná vetva, meria sa na najužšom mieste medzi očnicou a lopatou a táto hodnota potom platí pre dolný aj horný obvod kmeňa.
- HORNÝ OBVOD KMEŇOV:** Meria sa na najužšom mieste medzi strednou vetvou a lopatou. Keď je hodnota horného obvodu kmeňa menšia ako 130 % meraného dolného obvodu, započíta sa celá, ak je väčšia, započíta sa len 130 % hodnoty dolného obvodu.
- ČISTÁ HMOTNOSŤ PAROŽIA:** Je to hmotnosť trofeje so zrezanou lebkou a s ponechanou nosnou kosťou, vážená najskôr 3 mesiace po ulovení. Ak je ponechaná celá lebka bez spodnej čeluste, zráža sa 0,25 kg, keď z lebky boli odrezané horné zuby a príslušná časť lebky, zráža sa 0,10 kg. Pri čerstvo preparovanej, no osušenej trofeji sa zráža minimálne 10 %.

Prirážky

- ZAFARBENIE** – bledožltá, sivá alebo umelo zafarbená 0 bodov,
– sivá alebo bledohnedá 1 bod,
– hnedá až čierna 2 body.
- ČIPKOVANIE** – do čipkovania sa započítavajú len výrastky, ktoré sú dlhé 2 cm a viac. Vrcholy čipkovania sa hodnotia takto:

Čipkovanie	Body	
	jednostranne	obojsstranne
málopočetné, krátke čipkovanie	0	0
čipkovanie na 1/3 lopaty	1	2
čipkovanie na 2/3 lopaty	2	4
čipkovanie po celom zadnom okraji lopaty vrátane trňov	3	6

- VYSPELOSŤ, PRAVIDELNOSŤ A TVAR PAROŽIA:** Prисudzuje sa najviac 5 bodov; z toho za vyspelosť (mohutnosť) až 3 body, za tvar a pravidelnosť až 2 body. Ako pomôcku pri udeľovaní bodov za vyspelosť môžeme do určitej miery brať zistenú čistú hmotnosť trofeje, a to takto: 2,75–3,00 kg 1 bod; 3,01–3,25 kg 2 body; 3,26 kg a viac 3 body.

Zrážky

- NEDOSTATOČNÉ ROZPÄTIE LOPÁT:** Rozpätie meriame kolmo na pozdĺžnu os lebky ako vnútornú vzdialenosť priesečníkov línií meraní najväčšej dĺžky a šírky lopát. V prípade, keď spojnice týchto dvoch bodov nie je kolmá na pozdĺžnu os lebky, meria sa z každého bodu lopaty kolmo na vnútornú stranu druhej lopaty a za rozpätie sa považuje väčšia vzdialenosť. Rozpätie je percentuálny pomer meraného rozpätia a priemernej dĺžky kmeňov. Zrážky za nedostatočné rozpätie sa pridelujú takto: nad 85 % – 0 bodov; 80,1 až 85 % – 1 bod; 75,1 až 80,0 % – 2 body; 70,1 až 75,0 % – 3 body; 65,1 až 70,0 % – 4 body; 60,1 až 65,0 % – 5 bodov; 60,0 a menej – 6 bodov.

13. **CHYBY LOPÁT:** Posudzujú sa podľa tejto schémy:

Chyby lopát	Body	
	jednostranne	obojsstranne
kaprovité a trojuholníkové lopaty	1-3	2-6
štrbinovité lopaty	2-4	4-8
viacnásobné štrbinovité lopaty	3-5	6-10
šablóvité lopaty	4-5	8-10

14. **CHYBY ČÍPKOVANIA:** Za nežiaduce čípkovanie (okraje lopát) sa považujú celkom hladké zadné okraje, za čo sa zrážajú 0-2 body.

15. **NESÚMERNOSŤ A NEPRAVIDELNOSŤ:** Za nesúmerné a nepravidelné sa považuje nerovnaké postavenie kmeňov, nerovnaká dĺžka kmeňov, rozdiely v dĺžkach očníc a stredných vetiev. Za tieto nepravidelnosti možno odpočítať zrážku 0-6 bodov.

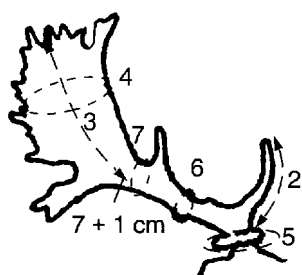
Na väčších výstavách poľovníckych trofejí sa

I. cenou hodnotia lopaty nad 180,00 C. I. C. bodov,

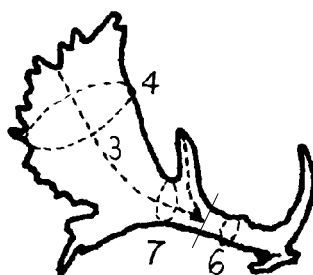
II. cenou 170,00-179,99 C. I. C. bodov,

III. cenou 160,00-169,99 C. I. C. bodov.

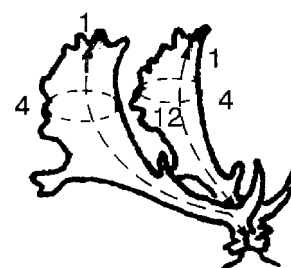
Znaky poľovníckej trofeje sa posudzujú komplexne. Ak nameraná hodnota jedného znaku výrazne prevyšuje požadovanú minimálnu hodnotu tohto znaku, môže sa ňou vyrovnávať hodnota iného hodnoteného znaku, ktorého nameraná hodnota nedosahuje požadovanú minimálnu hodnotu.



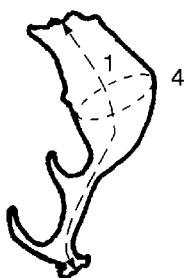
A



B



C



A - meranie dĺžky danialej lopaty, ak horný obvod je do 130 % dolného obvodu kmeňa.

B - meranie dĺžky danialej lopaty, ak horný obvod je nad 130 % dolného obvodu kmeňa.

C - meranie rozpätia danieliého parožia.

1 - dĺžka kmeňov, 2 - dĺžka očníc, 3 - dĺžka lopaty, 4 - šírka lopaty, 5 - obvod ružíc, 6 - dolný obvod kmeňov, 7 - horný obvod kmeňov, 8 - skrátaná lebka (posúdenie hmotnosti pri skrátenej lebke).