

TABUĽKA
na hodnotenie jeleních parohov podľa C. I. C.

Poľovná oblasť:
Okres:
Poľovný revír:

Číslo poľovnickej trofeje

Užívateľ poľovného revíru:

Lovec (meno a priezvisko):

Adresa lovca:

Hmotnosť vyvrhnutého jeleňa bez hlavy: kg Vek: rokov

Dátum ulovenia:

			Priemer	Kon- štanta	Body
1.	Dĺžka kmeňov	pravý cm		0,50	
		ľavý cm			
2.	Dĺžka očníc	pravá cm		0,25	
		ľavá cm			
3.	Dĺžka stredných vetiev	pravá cm		0,25	
		ľavá cm			
4.	Obvod ružíc	pravá cm		1,00	
		ľavá cm			
5.	Dolný obvod kmeňov	pravý cm	súčet	1,00	
		ľavý cm			
6.	Horný obvod kmeňov	pravý cm	súčet	1,00	
		ľavý cm			
7.	Počet vetiev	pravý kmeň	súčet	1,00	
		ľavý kmeň			
8.	Hmotnosť trofeje	kg	Hmotnosť trofeje po zrážke	2,00	
	Zrážka za veľkosť lebky	kg			

P r i r á ť k y

9.	Rozpätie parohov	0-3 body	
10.	Zafarbenie	0-2 body	
11.	Perlovanie	0-2 body	
12.	Hroty vetiev	0-2 body	
13.	Nadočnice	0-2 body	
14.	Koruny	0-10 bodov	
Kladné body spolu			
15.	Zrážky za chyby	0-3 body	
KONEČNÁ BODOVÁ HODNOTA TROFEJE			

.....
Miesto a dátum hodnotenia

.....
Podpisy hodnotiteľov

TECHNIKA MERANIA A HODNOTENIA JELENÍCH PAROHOV

Miery meriame s presnosťou na 1 mm a hmotnosť na 0,1 kg.

Typická trofej jeleňa európskeho je taká, na ktorej môžeme uplatniť medzinárodnú hodnotiteľskú metódu v plnom rozsahu. Alternatívnu výnimku môžeme uplatniť len v dvoch prípadoch, keď na celom paroží môže chýbať:

- a) len jedna očnica alebo
- b) jedna stredná vetva.

Ďalšiu výnimku môžeme uplatniť pri parohoch šestoráka alebo osmoráka.

Parošie, ktorému chýbajú obidve očnice alebo obidve stredné vetvy, alebo ktorému chýba jedna očnica a jedna stredná vetva (vôbec neboli nasadené), považujeme za atypické (abnormálne) a z hodnotenia sa vylučuje.

Zlomené vetvy nie sú dôvodom na vyhlásenie trofeje za atypickú. Znak poľovníckej trofeje sa posudzujú komplexne. Ak nameraná hodnota jedného znaku výrazne prevyšuje požadovanú minimálnu hodnotu tohto znaku, môže sa ňou vyrovnávať hodnota iného hodnoteného znaku, ktorého nameraná hodnota nedosahuje požadovanú minimálnu hodnotu.

1. **DĹŽKA KMEŇOV:** Meria sa po vonkajšej strane kmeňa od spodného okraja ružice až po hrot najdlhšej vetvy nad strednou vetvou. Pásmo sa nasadí na spodný okraj ružice a ďalej sa vedie až po hrot s najdlhšou nameranou dĺžkou nad strednou vetvou. Pri vyhľadávaní tejto vetvy v korune sa nesmie pásmo viesť z vonkajšej strany na vnútornú, ale plynule bez zmien smeru. Uhol medzi ružicou a kmeňom sa nepretláča, ale voľne prepne.
2. **DĹŽKA OČNÍC:** Meria sa po spodnej strane očnice od horného okraja ružice až po hrot.
3. **DĹŽKA STREDNÝCH VETIEV:** Meria sa od bodu, ktorý dostaneme rozpolením uhla, ktorý zvierá os kmeňa a os strednej vetvy, po spodnej strane až po jej hrot.
4. **OBVOD RUŽÍC:** Meria sa tesne priloženým pásmom po obvode s prepínaním rýh.
5. **DOLNÝ OBVOD KMEŇOV:** Meria sa na najtenšom mieste medzi očnicou a strednou vetvou. Keď chýba očnica, medzi ružicou a strednou vetvou. Keď chýba stredná vetva, meria sa na najtenšom mieste medzi očnicou a korunou (alebo vidlou) a táto nameraná hodnota potom platí pre dolný aj horný obvod kmeňov.
6. **HORNÝ OBVOD KMEŇOV:** Meria sa na najtenšom mieste medzi strednou vetvou a korunou. Do koruny sa počíta každá normálna vetva nad strednou vetvou. Toto pravidlo neplatí pre zdvojenú strednú vetvu. V prípade, že stredná vetva je zdvojená, meria sa až nad zdvojenou strednou vetvou. Ak chýba stredná vetva, platí nameraná hodnota zistená pre spodný obvod. U osmorákov a nadočnicových (vidlicových) desatorákov sa horný obvod meria medzi strednou vetvou a koncovou vidlicou na najtenšom mieste. U šestoráka sa horný obvod meria v polovici vzdialenosti medzi strednou vetvou a hrotom kmeňa.
7. **POČET VETIEV:** Za vetvu sa počíta každý výrastok alebo vetva dlhšia ako 2 cm, pričom jej dĺžka musí byť väčšia ako šírka základne. Ak ide o päťročný a šesťročný chovný jelene s parožími s jednostrannou korunou, musí mať vidla dĺžku vetiev najmenej 25 cm a jej postavenie musí byť rovnobežné s pozdĺžnou osou tela jeleňa.
8. **ČISTÁ HMOTNOSŤ PAROŽIA:** Zisťuje sa vážením s presnosťou na 10 g najskôr tri mesiace po ulovení jedinca. Pri čerstvo preparovanej trofeji (suchej, nie mokrej) sa odporúča odpočítať z celkovej hmotnosti minimálne 10 % na vlhkosť. Podľa veľkosti lebky s kompletnou hornou čeľusťou sa z hmotnosti trofeje odpočítava 0,5–0,7 kg. Ak ostala len malá časť lebky (krátko zrezaná) s nosnými kosťami, zrážka sa neodpočítava.
9. **ROZPÄTIE PAROŽIA:** Meria sa ako najväčšia vnútorná vzdialenosť kmeňov meraná kolmo na pozdĺžnu os lebky spravidla v mieste, kde vetvy začínajú tvoriť korunu, nie však už v korune. Potom sa vypočíta pomer rozpätia k priemeru dĺžky kmeňov vyjadrený v %.

Ak tvorí menej ako 60 %	hodnotí sa	0 bodmi,
60–69,9 %		1 bodom,
70–79,9 %		2 bodmi,
80 % a viac		3 bodmi.

Vlčia vetva sa v tomto prípade nepočíta ako začiatok koruny.
10. **ZAFARBENIE PAROHOV:**

svetlosivé, nažltnuté alebo umelo zafarbené	0 bodov,
sivé až svetlohnedé	1 bod,
tmavohnedé až čierne	2 body.
11. **PERLOVANIE:**

hladké kmene a vetvy alebo slabo perlované	0 bodov,
obvyklé perlovanie	1 bod,
dobré, výrazné perlovanie	2 body.

12. **HROTY VETIEV:** tupé a tmavé 0 bodov,
ostré, ale tmavé hroty 1 bod,
špicaté a biele hroty 2 body.
13. **NADOČNICE:** Dĺžka sa meria od nasadenia po jeho hrot (pozri bod 7). Pri vysoko nasadenej nadočnici možno použiť rovnaké pravidlo merania ako pri strednej vetve.
- | | | |
|-----------------|---------------|--------------|
| Dĺžka nadočníc: | jednostranne: | dvojstranne: |
| 2,0–10,0 cm | 0 bodov | 0,5 bodu |
| 10,1–15,0 cm | 0,5 bodu | 1 bod |
| 15,1 cm a viac | 1 bod | 2 body |
14. **KORUNA:** Do hodnotenia koruny sa započítavajú všetky vetvy nad strednou vetvou vrátane vlčej vetvy. Vetvy koruny sa posudzujú ako krátke 2–10 cm, stredné 10,1–15 cm, dlhé 15,1 cm a viac. Rozdvojenú vetvu meriame po celej dĺžke len raz, pričom pričlenennej vetve meriame len vnútornú dĺžku.


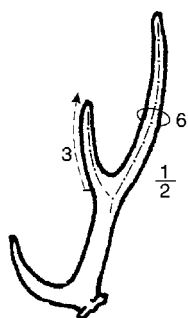
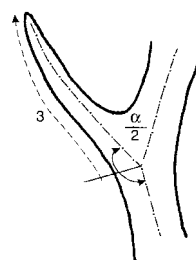
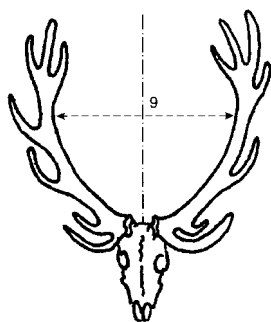
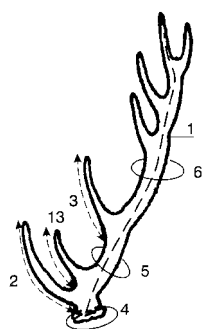
Celkový počet vetiev v korunách obidvoch kmeňov		body	Celkový počet vetiev v korunách obidvoch kmeňov		body
5–7 krátkych vetiev		1–2	8–9 dlhých vetiev		6–7
5–7 stredných vetiev		3–4	10 a viac krátkych vetiev		6–7
5–7 dlhých vetiev		4–5	10 a viac stredných vetiev		7–8
8–9 krátkych vetiev		4–5	10 a viac dlhých vetiev		9–10
8–9 stredných vetiev		5–6			

Pri rozdielnych dĺžkach vetiev v korune treba podľa priloženej Tabuľky na bodovanie jeleních korún určiť príslušný počet bodov.

15. **ZRÁŽKY:** Odpočítavajú sa zrážky za výrazne rozdielne dĺžky kmeňov, vyslovene asymetrické parošie a zrážky pri nepravidelnosti očníc, nadočníc a stredných vetiev. Celkove možno odpočítať až 3 body.

Ocenenie parohov na výstavách:

- I. cena – zlatá medaila – 210,00 a viac bodov C. I. C.
- II. cena – strieborná medaila – 190,00 až 209,99 bodov C. I. C.
- III. cena – bronzová medaila – 170,00 až 189,99 bodov C. I. C.



1. dĺžka kmeňa, 2. dĺžka očnice, 3. dĺžka strednej vetvy, 4. obvod ružíc, 5. dolný obvod kmeňa, 6. horný obvod kmeňa, 6. horný obvod kmeňa šestoráka, 7. posúdenie vetvy, 8. skrátaná lebka 9. rozpätie parohov, 13. dĺžka nadočnice, 14. meranie dĺžky vetiev v korune.

TABUĽKA NA BODOVANIE JELENÍCH KORÚN

Počet vetiev 5	K	5	4	3 2	1		4	3	2	1				3	1 1 1	2 2
	S		1	2 3	4						5 4	3 2	1	1	1 2 3	2 1
	D					5	1	2	3	4	1	2 3	4	1	3 2 1	1 2
Body	1	1,5	2	2,5	4	1,5	2	3	3,5	3	3,5	4	2	3	2,5	

Počet vetiev 6	K	6	5 4	3	2 1		5	4 3 2	1					4	3 3 2 2	2 1 1 1	1
	S		1 2	3	4 5					6	5	4 3 2	1	1	1 2 3 2	1 4 3 2	1
	D					6	1	2 3 4	5		1	2 3 4	5	1	2 1 1 2	3 1 2 3	4
Body	1,5	2	2,5	3	4,5	3,5	4	4,5	3,5	3,5	4	4,5	2,5	3	3,5	4	

Krátka vetva 2,0–10,0 cm
 Stredná vetva 10,1–15,0 cm
 Dlhá vetva 15,1 cm a viac

Počet vetiev 7	K	7	6 5	4 3	2 1		6	5	4 3	2	1			5	4 4	2 2 3 3 3	1 1 1 2 2	1 1
	S		1 2	3 4	5 6						7 6	5 4 3 2	1	1	2 1	3 4 2 1 3	3 4 5 2 1	1 2
	D					7	1	2	3 4	5	6	1	2 3 4 5	6	1	1 2	2 1 2 3 1	3 2 1 3 4
Body	2	2,5	3	3,5	5	2,5	3	3,5	4	4,5	4	4,5	5	2,5	3	3,5	4	4,5

Počet vetiev 8	K	8 7	6 5 4 3	2 1	1	7 6	5 4	3 2					4 5 5 6	1 2 2 2 3 3 3 3 4 4 1	1 1 1 1 2 2
	S	1	2 3 4 5	6 7					8 7	6 5 4 3	2 1	3 2 1 1	5 3 4 5 3 2 1 4 2 1 6	1 2 3 4 2 1	
	D				8 7	1 2	3 4	5 6	1	2 3 4 5	6 7	1 1 2 1	2 3 2 1 2 3 4 1 2 3 1	6 5 4 3 4 5	
Body	4	4,5	5	6	4,5	5	5,5	5	5,5	6	4,5	5	5,5		

Počet vetiev 9	K	9 8 7	6 5 4 3	2 1	1	8	7 6	5 4	3 2				1 1 1 1 2 2	1 1 1 2 2 2 2 3 3 3 3 3 4 4 4	4 5 5 5 6 6 7
	S	1 2	3 4 5 6	7 8						9 8 7	6 5 4 3 2	1	1 2 3 4 1 2	5 6 7 3 4 5 6 1 2 3 4 5 1 2 3	4 1 2 3 1 2 1
	D				9 8	1	2 3	4 5	6 7	1 2	3 4 5 6 7	8	7 6 5 4 6 5	3 2 1 4 3 2 1 5 4 3 2 1 4 3 2	1 3 2 1 2 1 1
Body	5	5,5	6	7	5	5,5	6	6,5	6	6,5	7	6,5	6	5,5	

Počet vetiev 10	K	10 9 8	7 6 5 4 3	2 1		9 8	7 6	5	4 3	2 1				1 1	1 1 2 2 2 3	1 1 1 2 2 3 3 3 4 4 5	1 2 2 3 3 4 4 4 5 5 6 6	5 6 7 7 8		
	S	1 2	3 4 5 6 7	8 9							10 9	8 7	6 5 4	3 2	1	1 2	3 4 1 2 3 1	5 6 7 4 5 2 3 4 1 2 1	8 6 7 5 6 3 4 5 2 3 1 2	4 3 1 2 1
	D				10	1 2	3 4	5	6 7	8 9	1	2 3	4 5 6	7 8	9	8 7	6 5 7 6 5 6	4 3 2 4 3 5 4 3 5 4 4	1 2 1 2 1 3 2 1 3 2 3 2	1 1 2 1 1
Body	6	6,5	7	9	6,5	7	7,5	8	8,5	7	7,5	8	8,5	9	8,5	8	7,5	7	6,5	

Počet vetiev 11	K	11 10 9	8 7 6 5 4 3	2 1		10 9	8 7	6 5	4 3	2 1					1 1 2	1 1 1 2 2 3 3	1 1 1 2 2 2 3 3 3 4 4 5 5	1 2 2 3 3 4 4 4 5 5 5 6 6 6 7	6 7 7 8 8 9		
	S	1 2	3 4 5 6 7 8	9 10								11 10	9 8 7	6 5	4 3 2	1	1 2 1	3 4 5 2 3 1 2	6 7 8 4 5 6 3 4 5 1 2 3 1 2	9 7 8 6 7 4 5 6 3 4 5 1 2 3 1	4 2 3 1 2 1
	D				11	1 2	3 4	5 6	7 8	9 10	1	2 3 4	5 6	7 8 9	10	9 8 8	7 6 5 7 6 7 6	4 3 2 5 4 3 5 4 3 6 5 4 5 4	1 2 1 2 1 3 2 1 3 2 1 4 3 2 3	1 2 1 2 1 1	
Body	7	7,5	8	10	7,5	8	8,5	9	9,5	8	8,5	9	9,5	10	9,5	9	8,5	8	7,5		